


**PONADZAKŁADOWY UKŁAD
ZBIOROWY PRACY
DLA PRACOWNIKÓW ZATRUDNIONYCH
W STACJACH SANITARNO – EPIDEMIOLOGICZNYCH**

z dnia 28 sierpnia 2007 roku



MINISTER PRACY I POLITYKI SPOŁECZNEJ

Wpisano do Rejestru
Ponadzakładowych Układów Zbiorowych Pracy

KARTA REJESTROWA UKŁADU

w dniu 15 LIS. 2007

Nr. U - **CLXVII**

Ponadzakładowy Układ Zbiorowy Pracy
dla Pracowników Zatrudnionych w Stacjach

zawarty w dniu 28 SIE. 2007 Sanitarno-Epidemiologicznych

obowiązujący od dnia 01 GRU. 2007

MINISTER
PODSEKRETARZ STANU

(podpis osoby rejestrującej)
Wazimierz Kubyski

**PONADZAKŁADOWY UKŁAD ZBIOROWY PRACY
DLA PRACOWNIKÓW ZATRUDNIONYCH
W STACJACH SANITARNO-EPIDEMIOLOGICZNYCH**

zawarty w dniu 28 sierpnia 2007 roku w Warszawie pomiędzy:

Ministrem Zdrowia z siedzibą w Warszawie, ul. Miodowa 15, 00-952 Warszawa, reprezentowanym przez Zastępcę Głównego Inspektora Sanitarnego

a

Radą Krajową Federacji Związków Zawodowych Pracowników Ochrony Zdrowia i Pomocy Społecznej z siedzibą w Warszawie, Al. Jerozolimskie 30, 00-024 Warszawa

oraz

Radą Sekretariatu Ochrony Zdrowia NSZZ „Solidarność” z siedzibą w Warszawie, ul. Wolska 46/48, 01-201 Warszawa

**Rozdział 1
POSTANOWIENIA WSTĘPNE**

§ 1

1. Ponadzakładowy Układ Zbiorowy Pracy Dla Pracowników Zatrudnionych w Stacjach Sanitarno – Epidemiologicznych z dnia 28 sierpnia 2007 roku, zwany dalej „układem”, zawiera się dla pracowników zatrudnionych w stacjach sanitarno – epidemiologicznych.
2. Układ określa w szczególności:
 - 1) warunki, jakim powinna odpowiadać treść stosunku pracy;
 - 2) stosowanie układu i przestrzeganie jego postanowień.
3. Organizację i porządek pracy oraz związane z tym prawa i obowiązki pracodawcy i pracowników, a także pozostałe zagadnienia wynikające ze stosunku pracy, nieuregulowane w układzie, ustalają zakładowe regulaminy pracy i inne wewnętrzne akty normatywne.

§ 2

W sprawach nieuregulowanych postanowieniami układu stosuje się przepisy prawa.

§ 3

Użyte w układzie pojęcia oznaczają:

- 1) pracodawca – rozumie się przez to stację sanitarno – epidemiologiczną, będącą zakładem opieki zdrowotnej, utworzoną przez Ministra Zdrowia, w formie jednostki budżetowej. Wykaz pracodawców objętych układem określa załącznik Nr 1,
- 2) pracownik – rozumie się przez to osobę zatrudnioną u pracodawcy na podstawie stosunku pracy, bez względu na sposób nawiązania stosunku pracy,
- 3) związki zawodowe – rozumie się przez to organizacje związkowe, które zawarły układ,
- 4) strony układu – rozumie się przez to strony, które zawarły układ, tj. Ministra Zdrowia, Radę Krajowej Federacji Związków Zawodowych Pracowników Ochrony Zdrowia i Pomocy Społecznej, Radę Sekretariatu Ochrony Zdrowia NSZZ „Solidarność”.

Rozdział 2 **STOSUNEK PRACY**

§ 4

1. Przez nawiązanie stosunku pracy pracownik zobowiązuje się do wykonywania pracy określonego rodzaju na rzecz pracodawcy i pod jego kierownictwem oraz w miejscu i czasie wyznaczonym przez pracodawcę, a pracodawca - do zatrudnienia pracownika za wynagrodzeniem.
2. Nie jest dopuszczalne zastąpienie umowy o pracę umową cywilnoprawną przy zachowaniu warunków wykonywania pracy, określonych w ust. 1.
3. Stosunek pracy nawiązuje się na podstawie:
 - 1) umowy o pracę,
 - 2) powołania – w przypadku stanowisk określonych odrębnymi przepisami.
4. Podstawową formą nawiązania stosunku pracy jest umowa o pracę na czas nieokreślony.
5. W przypadkach uzasadnionych potrzebami pracodawcy, zawiera się umowę o pracę na czas określony lub na czas wykonania określonej pracy lub na czas próbny.

§ 5

1. Rozwiązanie stosunku pracy następuje na zasadach określonych przez odrębne przepisy.
2. Zasady rozwiązywania z pracownikami stosunków pracy z przyczyn nie dotyczących pracowników oraz ich uprawnienia określają odrębne przepisy.
3. Każdemu pracownikowi, w związku z rozwiązaniem stosunku pracy z przyczyn określonych w ust. 2, zarówno w ramach zwolnienia grupowego, jak i w przypadku zwolnienia indywidualnego, przysługuje odprawa pieniężna. Pracownikowi, który nabywa uprawnienie do odprawy pieniężnej i jednocześnie jest uprawniony do odprawy emerytalnej lub rentowej, przysługują oba te świadczenia w pełnej wysokości.
4. Wysokość odprawy uzależniona jest od okresu zatrudnienia przypadającego u pracodawcy, u którego następuje rozwiązanie umowy o pracę z przyczyn nie dotyczących pracowników i wynosi:
 - a) jednomiesięczne wynagrodzenie, jeżeli pracownik był zatrudniony krócej niż 2 lata,
 - b) dwumiesięczne wynagrodzenie, jeżeli pracownik był zatrudniony od 2 do 8 lat,
 - c) trzymiesięczne wynagrodzenie, jeżeli pracownik był zatrudniony ponad 8 lat.
5. Do okresu zatrudnienia, o którym mowa w ust. 4, zalicza się wszystkie okresy zatrudnienia u pracodawcy, u którego następuje rozwiązanie stosunku pracy z przyczyn nie dotyczących pracownika oraz okres zatrudnienia pracownika u poprzedniego pracodawcy, jeśli zmiana pracodawcy nastąpiła na zasadach określonych w art. 23¹ Kodeksu pracy, a także w innych przypadkach, gdy z mocy odrębnych przepisów nowy pracodawca jest następcą prawnym w stosunkach pracy nawiązanych przez pracodawcę poprzednio zatrudniającego tego pracownika.
6. Odprawę pieniężną ustala się według zasad obowiązujących przy obliczaniu ekwiwalentu pieniężnego za urlop wypoczynkowy, określonych w rozporządzeniu Ministra Pracy i Polityki Socjalnej z dnia 8 stycznia 1997 roku w sprawie szczegółowych zasad udzielania urlopu wypoczynkowego, ustalania i wypłacania wynagrodzenia za czas urlopu oraz ekwiwalentu pieniężnego za urlop (Dz. U. Nr 2, poz. 14, z późn. zm.).
7. Zasady ochrony pracowników przed wypowiedzeniem lub rozwiązaniem umowy o pracę regulują odrębne przepisy.

Rozdział 3

ZASADY I WARUNKI PODNOSZENIA KWALIFIKACJI ZAWODOWYCH

§ 6

Kwalifikacje wymagane na poszczególnych stanowiskach pracy określają odrębne przepisy.

§ 7

Pracodawca zapewnia pracownikowi warunki rozwoju i doskonalenia zawodowego w celu podnoszenia jakości świadczonej pracy.

§ 8

1. Zasady i warunki podnoszenia kwalifikacji zawodowych pracowników określają odrębne przepisy i zakładowe regulaminy pracy.
2. Z pracownikiem podnoszącym kwalifikacje zawodowe w formach pozaszkolnych na podstawie skierowania, pracodawca zawiera umowę o wzajemnych prawach i obowiązkach. Pracownikowi przysługują świadczenia określone w rozporządzeniu Ministra Edukacji Narodowej oraz Ministra Pracy i Polityki Socjalnej z dnia 12 października 1993 roku w sprawie zasad i warunków podnoszenia kwalifikacji zawodowych i wykształcenia ogólnego dorosłych (Dz. Nr 103, poz. 472, z późn. zm.).
3. Podniesienie kwalifikacji przez pracownika, na podstawie skierowania pracodawcy, skutkuje jego awansem zawodowym, zgodnie z określonymi wymaganiami kwalifikacyjnymi.

§ 9

W celu zapewnienia możliwości ustawicznego kształcenia i doskonalenia zawodowego pracodawca jest zobowiązany określić w swoim budżecie odpowiednie środki finansowe na szkolenie i doskonalenie kadr.

§ 10

Zasady uzyskiwania specjalizacji przez pracowników określają odrębne przepisy.

§ 11

Warunki kierowania pracownikami za granicę w celach naukowych, dydaktycznych i szkoleniowych oraz szczególne uprawnienia tych pracowników określają odrębne przepisy.

§ 12

1. Pracodawca jest zobowiązany do prowadzenia polityki kadrowej zgodnie z celami działania określonymi w statucie, przy poszanowaniu dorobku zawodowego pracownika i jego godności osobistej z uwzględnieniem systemu adaptacji zawodowej nowo przyjmowanych pracowników.

2. Pracodawca zobowiązany jest do stosowania zobjektywizowanych procedur naboru i oceny pracownika.

Rozdział 4

CZAS PRACY

§ 13

1. Czas pracy pracowników, z zastrzeżeniem ust. 2 - 3, w przeciętnie pięciodniowym tygodniu pracy w przyjętym okresie rozliczeniowym nie dłuższym niż 3 miesiące, nie może przekraczać 7 godzin i 35 minut na dobę i przeciętnie 37 godzin i 55 minut na tydzień.
2. Czas pracy pracowników technicznych, obsługi i gospodarczych, w przeciętnie pięciodniowym tygodniu pracy w przyjętym okresie rozliczeniowym nie dłuższym niż 3 miesiące, nie może przekraczać 8 godzin na dobę i przeciętnie 40 godzin na tydzień.
3. Czas pracy pracowników, wykonujących czynności w narażeniu na promieniowanie jonizujące i niejonizujące, w przeciętnie pięciodniowym tygodniu pracy w przyjętym okresie rozliczeniowym nie dłuższym niż 3 miesiące, nie może przekraczać 5 godzin na dobę i przeciętnie 25 godzin na tydzień.

§ 14

1. Na podstawie rozkładu czasu pracy powinny być ustalane harmonogramy pracy określające dla poszczególnych pracowników dni i godziny ich pracy oraz dni wolne od pracy w przyjętym okresie rozliczeniowym nie dłuższym niż 3 miesiące.
2. Harmonogramy pracy, o których mowa w ust. 1 ustalane są nie później niż na trzy dni przed rozpoczęciem okresu rozliczeniowego.
3. Przy ustalaniu harmonogramów pracy, o którym mowa w ust. 1, pracodawca uwzględnia możliwość korzystania przez pracownika co najmniej raz na trzy tygodnie z wolnej soboty i niedzieli.

§ 15

1. Wypowiedzenie dotychczasowych warunków pracy lub płacy nie jest wymagane w razie powierzenia pracownikowi, w przypadkach uzasadnionych potrzebami pracodawcy, innej pracy niż określona w umowie o pracę na okres nie przekraczający 2 miesięcy w roku kalendarzowym, jeżeli nie powoduje to obniżenia wynagrodzenia i odpowiada kwalifikacjom pracownika.
2. Pracownicy w ciąży, pracownika wychowującego dzieci do lat 8 oraz pracownika – jedyne go opiekuna dzieci do lat 15, bez ich pisemnej zgody, nie można delegować do pracy w innej miejscowości niż ta, w której świadczy pracę.

Rozdział 5
INNE ŚWIADCZENIA ZWIĄZANE Z PRACĄ

§ 16

Pracodawca ustala zasady podziału środków na wynagrodzenia w uzgodnieniu z organizacjami związkowymi działającymi u pracodawcy.

§ 17

Pracownikowi zatrudnionemu na stanowisku kierowniczym oraz radcy prawnemu przysługuje dodatek funkcyjny na zasadach określonych w odrębnych przepisach.

§ 18

Pracownikowi wykonującemu czynności kontrolne przysługuje dodatek specjalny do wynagrodzenia, na zasadach określonych w odrębnych przepisach.

§ 19

1. Pracownikowi posiadającemu stopień naukowy doktora, doktora habilitowanego lub tytuł naukowy profesora przysługuje miesięczny dodatek ustalony w relacji procentowej do wynagrodzenia zasadniczego, zgodnie z poniższą tabelą:

Stopień (tytuł) naukowy	Procent wynagrodzenia zasadniczego
Profesor	do 50%, jednak nie mniej niż 600 zł
Doktor habilitowany	do 30%, jednak nie mniej niż 400 zł
Doktor	do 20%, jednak nie mniej niż 300 zł

2. Pracownikowi posiadającemu jednocześnie określony stopień i tytuł naukowy przysługuje tylko jeden dodatek w wyższej wysokości.

3. Dodatek przysługuje począwszy od pierwszego dnia miesiąca następującego po miesiącu, w którym nastąpiło udokumentowanie uprawnień.

§ 20

1. Pracownikowi przysługuje dodatek za wysługę lat w wysokości wynoszącej po 5 latach pracy 5% miesięcznego wynagrodzenia zasadniczego. Dodatek ten wzrasta o 1% za każdy dalszy rok pracy, aż do osiągnięcia 30% miesięcznego wynagrodzenia zasadniczego po 30 i więcej latach pracy.
2. Zasady przyznawania dodatku, o którym mowa w ust. 1, określają odrębne przepisy.

§ 21

1. W ramach środków na wynagrodzenia pracodawca tworzy fundusz premii z przeznaczeniem na premie za wykonanie przez pracownika określonych zadań.
2. Wysokość funduszu premiowego, zadania oraz zasady premiowania określa zakładowy regulamin premiowania, z zastrzeżeniem ust. 3.
3. Zakładowy regulamin premiowania, o którym mowa w ust. 2, uwzględnia w kryteriach określających wysokość premii, pozostawanie pracownika poza normalnymi godzinami pracy w gotowości do wykonywania pracy (dyżur pod telefonem).

§ 22

Pracownikowi zatrudnionemu na stanowisku kierowcy samochodu osobowego może być przyznane, za jego zgodą, wynagrodzenie ryczałtowe, zgodnie z zasadami określonymi w odrębnych przepisach.

§ 23

Pracownikowi przysługuje dodatkowe wynagrodzenie roczne na zasadach określonych w odrębnych przepisach.

§ 24

1. Za wieloletnią pracę pracownikowi przysługują nagrody jubileuszowe, w wysokości:
 - 1) 100% miesięcznego wynagrodzenia – po 20 latach pracy,
 - 2) 150% miesięcznego wynagrodzenia – po 25 latach pracy,
 - 3) 200% miesięcznego wynagrodzenia – po 30 latach pracy,
 - 4) 300% miesięcznego wynagrodzenia – po 35 latach pracy,
 - 5) 400% miesięcznego wynagrodzenia – po 40 latach pracy.
2. Zasady przyznawania nagrody jubileuszowej określają odrębne przepisy.

§ 25

1. Pracownikowi spełniającemu warunki uprawniające do emerytury lub renty z tytułu niezdolności do pracy, którego stosunek pracy ustał w związku z przejściem na emeryturę lub rentę przysługuje jednorazowa odprawa pieniężna w wysokości:
 - 1) jednomiesięcznego wynagrodzenia, jeśli był zatrudniony krócej niż 15 lat,
 - 2) dwumiesięcznego wynagrodzenia, jeśli był zatrudniony co najmniej 15 lat,
 - 3) trzymiesięcznego wynagrodzenia, jeśli był zatrudniony co najmniej 20 lat,
 - 4) trzymiesięcznego wynagrodzenia, niezależnie od okresu zatrudnienia pracownika przechodzącego na rentę z tytułu wypadku przy pracy lub choroby zawodowej.
2. Odprawę pieniężną oblicza się według zasad obowiązujących przy ustalaniu ekwiwalentu pieniężnego za urlop wypoczynkowy.
3. Okresy pracy i inne okresy uprawniające do odprawy ustala się według zasad obowiązujących przy ustalaniu okresów uprawniających do dodatku za wysługę lat.
4. Pracownik, który otrzymał odprawę nie może ponownie nabyć do niej prawa.

§ 26

1. W razie śmierci pracownika w czasie trwania stosunku pracy lub w czasie pobierania po jego rozwiązaniu zasiłku z tytułu niezdolności do pracy wskutek choroby – rodzinie przysługuje od pracodawcy odprawa pośmiertna.
2. Wysokość odprawy, o której mowa w ust. 1, jest uzależniona od okresu zatrudnienia pracownika i wynosi:
 - 1) jednomiesięczne wynagrodzenie, jeżeli pracownik był zatrudniony krócej niż 5 lat;
 - 2) półtoramiesięczne wynagrodzenie, jeżeli pracownik był zatrudniony co najmniej 5 lat;
 - 3) trzymiesięczne wynagrodzenie, jeżeli pracownik był zatrudniony co najmniej 10 lat;
 - 4) sześciomiesięczne wynagrodzenie, jeżeli pracownik był zatrudniony co najmniej 15 lat.

Rozdział 6

BEZPIECZEŃSTWO I HIGIENA PRACY

§ 27

1. W zakresie obowiązków pracodawcy, dotyczących zapewnienia pracownikom bezpiecznych i higienicznych warunków pracy, stosuje się odrębne przepisy.
2. Pracodawca i pracownicy zobowiązani są do ścisłego przestrzegania przepisów i zasad bezpieczeństwa i higieny pracy oraz przepisów o ochronie przeciwpożarowej.

§ 28

1. Pracodawca jest zobowiązany przydzielić pracownikowi nieodpłatnie odzież i obuwie robocze oraz środki ochrony indywidualnej zabezpieczające przed działaniem niebezpiecznych i szkodliwych dla zdrowia czynników występujących w środowisku pracy, na zasadach i w zakresie określonym w zakładowym regulaminie pracy.

1. Na podstawie Tabeli podstawowych norm przydziału środków ochrony indywidualnej, odzieży i obuwia roboczego, określonej w załączniku Nr 2, pracodawca w uzgodnieniu z zakładowymi organizacjami związkowymi /lub przedstawicielami pracowników/ ustala zakładową tabelę, zgodnie z potrzebami i specyfiką pracodawcy. Stanowi ona integralną część zakładowych regulaminów pracy.

Rozdział 7

ZASADY WSPÓLDZIAŁANIA PRACODAWCÓW Z ZAKŁADOWYMI ORGANIZACJAMI ZWIĄZKOWYMI

§ 29

1. Pracodawca zobowiązany jest do współdziałania z zakładowymi organizacjami związkowymi.

2. Współdziałanie, o którym mowa w ust. 1, dotyczy w szczególności:

1) stosowania i przestrzegania przepisów prawa pracy, zwłaszcza dotyczących:

- a) uzgadniania zasad i trybu wdrażania podwyżek wynagrodzeń,
- b) ustalania treści i stosowania zakładowych regulaminów premiowania,
- c) ustalania treści i stosowania zakładowych regulaminów pracy,
- d) ochrony zdrowia pracowników,
- e) ustalania planów urlopów zgodnie z zasadami przyjętymi u danego pracodawcy,
- f) rozwiązywania stosunku pracy oraz zmiany warunków pracy i płacy;

2) poprawy i przestrzegania warunków bezpieczeństwa i higieny pracy, w szczególności poprzez:

- a) organizowanie społecznych przeglądów warunków pracy oraz opracowywanie na ich podstawie programów i planów dalszej poprawy warunków bezpieczeństwa i higieny pracy, a także nadzór nad realizacją tych programów i planów,
- b) tworzenie odpowiednich warunków do działalności społecznej inspekcji pracy;

3) poprawy warunków socjalnych pracowników, przede wszystkim w zakresie ustalenia w drodze regulaminu zasad przeznaczania środków z zakładowego funduszu świadczeń socjalnych na poszczególne cele i rodzaje działalności socjalnej.

§ 30

1. Pracodawca zobowiązany jest do zapewnienia zakładowym organizacjom związkowym pomieszczeń i urządzeń technicznych niezbędnych do wykonywania działalności związkowej, zgodnie z ustawą o związkach zawodowych.
2. Pracodawca zapewnia zakładowym organizacjom związkowym w szczególności:
 - obsługę poboru składek i ich przekazywanie na rachunek wskazany przez zakładową organizację związkową, po uzyskaniu zgody członka związku,
 - przekazywanie informacji o sytuacji finansowej zakładu, o ile uzyskanie tych informacji jest niezbędne dla wykonywania ustawowych i statutowych zadań zakładowej organizacji związkowej, z zastrzeżeniem ust. 3.
3. Przedstawiciele związków zawodowych są obowiązani do nie ujawniania uzyskanych od pracodawcy informacji, stanowiących tajemnicę służbową.
4. Przeniesienie środków finansowych z wydatków płacowych na wydatki rzeczowe pracodawcy może nastąpić wyłącznie w przypadkach incydentalnych, po uzyskaniu zgody zakładowych organizacji związkowych lub przedstawicieli pracowników.

Rozdział 8

POSTANOWIENIA KOŃCOWE

§ 31

Układ zawiera się na czas nieokreślony.

§ 32

1. Zmiany w układzie dokonywane są w drodze protokołów dodatkowych. Do protokołów dodatkowych stosuje się odpowiednio przepisy dotyczące układu.
2. Wnioski stron układu o zmianę jego postanowień powinny zawierać:
 - 1) uzasadnienie zgłoszonej propozycji i treści proponowanego zapisu układowego,
 - 2) wyszczególnienie grupy pracowniczej, jakiej proponowany zapis miałby dotyczyć i jej liczebności,
 - 3) spodziewane skutki finansowe wprowadzenia proponowanego zapisu ze wskazaniem, w miarę możliwości, źródła sfinansowania.

§ 33

1. Układ rozwiązuje się:
 - 1) na podstawie zgodnego oświadczenia stron układu,
 - 2) z upływem okresu wypowiedzenia dokonanego przez jedną ze stron układu, przy czym ten okres nie może być krótszy niż 3 miesiące chyba, że strony układu postanowią inaczej.
2. Oświadczenie o rozwiązaniu układu bądź jego wypowiedzeniu następuje w formie pisemnej.
3. Po rozwiązaniu układu wynikające z niego warunki umów o pracę lub innych aktów stanowiących podstawę nawiązania stosunku pracy stosuje się do upływu okresu wypowiedzenia tych warunków.

§ 34

1. Strony układu zobowiązują się do stałych działań zapewniających prawidłową realizację postanowień układu.
2. W celu wyjaśnienia treści układu powołuje się komisję, w skład, której wchodzi:
 - 1) po jednym przedstawicielu każdej organizacji związkowej, która zawarła układ,
 - 2) trzech przedstawicieli Ministra Zdrowia.
3. Komisja, o której mowa w ust. 2, wyjaśnia treść postanowień układu w terminie nie dłuższym niż 2 miesiące od dnia wpłynięcia wniosku o wyjaśnienie treści układu. Minister Zdrowia informuje pracodawców objętych układem o treści wyjaśnień postanowień układu.

§ 35

Pracodawca lub osoby przez niego upoważnione zobowiązane są do udostępniania pracownikowi tekstu układu i na jego żądanie – wyjaśnienia jego treści.

§ 36

1. Dwa razy w ciągu roku, w marcu i w październiku, strony układu będą dokonywać oceny realizacji układu i w razie potrzeby dokonywać jego zmian, z zastrzeżeniem ust. 3.
2. Pierwsza ocena funkcjonowania układu nastąpi po upływie 3 miesięcy od wejścia układu w życie.
3. W razie potrzeby, spotkania stron układu, odbywać będą się w terminie wyznaczonym przez strony.


§ 37

Minister Zdrowia przekaze bez zbędnej zwłoki po zarejestrowaniu układu, odpowiednią ilość jego egzemplarzy, w celu upowszechnienia i wdrożenia u pracodawców objętych układem.

§ 38


Układ wchodzi w życie z pierwszym dniem miesiąca następującego po miesiącu, w którym został zarejestrowany.

Za
Radę Krajową Federacji Związków
Zawodowych Pracowników Ochrony
Zdrowia i Pomocy Społecznej


.....
PRZEWODNICZĄCA
Przewodnicząca

Urszula Michalska
FEDERACJA ZWIĄZKÓW ZAWODOWYCH
Pracowników Ochrony Zdrowia
i Pomocy Społecznej
00-024 Warszawa, Al. Jerozolimskie 30
tel/fax 022 621 65 65, 022 629 02 49
Regon: 001036549 NIP 526-025-14-63

Za
Radę Sekretariatu Ochrony
Zdrowia NSZZ „Solidarność”


.....

PRZEWODNICZĄCA
Sekcji Krajowej Pracowników
Stacji Sanitarno-Epidemiologicznych

Elżbieta Pisarczyk

Minister Zdrowia

z upoważnienia


.....

ZASTĘPCA
Głównego Inspektora Sanitarnego

Paweł Polozki

Wykaz pracodawców objętych układem

- 1. Wojewódzka Stacja Sanitarно-Epidemiologiczna we Wrocławiu**
ul. Skłodowskiej Curie 73/77
50-396 Wrocław
- Powiatowa Stacja Sanitarно-Epidemiologiczna w Bolesławcu**
ul. Górników 8
59-700 Bolesławiec
- Powiatowa Stacja Sanitarно-Epidemiologiczna w Dzierżonowie**
ul. Krasickiego 36
58-200 Dzierżonów
- Powiatowa Stacja Sanitarно-Epidemiologiczna w Głogowie**
ul. Piotra Skargi 4
67-200 Głogów
- Powiatowa Stacja Sanitarно-Epidemiologiczna w Górze**
ul. Hirszfelda 6
56-200 Góra
- Powiatowa Stacja Sanitarно-Epidemiologiczna w Jaworze**
ul. Piwna 1
59-400 Jawor
- Powiatowa Stacja Sanitarно-Epidemiologiczna w Jeleniej Górze**
ul. Kasprowicza 17
58-500 Jelenia Góra
- Powiatowa Stacja Sanitarно-Epidemiologiczna w Kamiennej Górze**
ul. Sienkiewicza 5
58-400 Kamienna Góra
- Powiatowa Stacja Sanitarно-Epidemiologiczna w Kłodzku**
ul. Okrzei 16
75-300 Kłodzko
- Powiatowa Stacja Sanitarно-Epidemiologiczna w Legnicy**
ul. Mickiewicza 24
59-220 Legnica
- Powiatowa Stacja Sanitarно-Epidemiologiczna w Lubaniu**
ul. Zawidowska 3a
59-800 Lubań
- Powiatowa Stacja Sanitarно-Epidemiologiczna w Lubinie**
ul. 1-go Maja 15
59-300 Lubin
- Powiatowa Stacja Sanitarно-Epidemiologiczna w Lwówku Śląskim**
ul. Partyzantów 6
59-600 Lwówek Śląski
- Powiatowa Stacja Sanitarно-Epidemiologiczna w Miliczu**
ul. Armii Krajowej 5
56-300 Milicz
- Powiatowa Stacja Sanitarно-Epidemiologiczna w Oleśnicy**
ul. 3-go Maja 20
56-400 Oleśnica
- Powiatowa Stacja Sanitarно-Epidemiologiczna w Oławie**
ul. Warszawska 5
55-200 Oława
- Powiatowa Stacja Sanitarно-Epidemiologiczna w Polkowicach**
ul. Rynek 22
59-101 Polkowice
- Powiatowa Stacja Sanitarно-Epidemiologiczna w Strzelinie**
ul. Mickiewicza 18
57-100 Strzelin
- Powiatowa Stacja Sanitarно-Epidemiologiczna w Środzie Śląskiej**
ul. Ogrody Zamkowe 5
55-300 Środa Śląska
- Powiatowa Stacja Sanitarно-Epidemiologiczna w Świdnicy**
ul. Wałbrzyska 15
58-100 Świdnica
- Powiatowa Stacja Sanitarно-Epidemiologiczna w Trzebnicy**
ul. Obrońców Pokoju 7
55-100 Trzebnica
- Powiatowa Stacja Sanitarно-Epidemiologiczna w Wałbrzychu**
ul. Armii Krajowej 35c
58-320 Wałbrzych

Powiatowa Stacja Sanitarno-Epidemiologiczna w Wołowie
ul. Józefa Piłsudskiego 36
56-100 Wołów

Powiatowa Stacja Sanitarno-Epidemiologiczna we Wrocławiu
ul. Kleczkowski 20
50-227 Wrocław

Powiatowa Stacja Sanitarno-Epidemiologiczna w Ząbkowicach Śląskich
ul. Kłodzka 2
57-200 Ząbkowice Śląskie

Powiatowa Stacja Sanitarno-Epidemiologiczna w Zgorzelcu
ul. Warszawska 11
59-900 Zgorzelec

Powiatowa Stacja Sanitarno-Epidemiologiczna w Złotoryi
ul. Staszica 22
59-500 Złotoryja

2.

Wojewódzka Stacja Sanitarno-Epidemiologiczna w Bydgoszczy
ul. Kujawska 4
85-031 Bydgoszcz

Powiatowa Stacja Sanitarno-Epidemiologiczna w Aleksandrowie Kuj.
ul. Słowackiego 8a
87-700 Aleksandrów Kuj.

Powiatowa Stacja Sanitarno-Epidemiologiczna w Brodnicy
ul. Zwirki i Wigury 1
87-300 Brodnica

Powiatowa Stacja Sanitarno-Epidemiologiczna w Bydgoszczy
ul. Kościuszki 27
85-079 Bydgoszcz

Powiatowa Stacja Sanitarno-Epidemiologiczna w Chełmnie
ul. Łunawska 2a
86-200 Chełmno

Powiatowa Stacja Sanitarno-Epidemiologiczna w Golubiu-Dobrzyń
ul. Dr J.G. Koppa 1a
87-400 Golub-Dobrzyń

Powiatowa Stacja Sanitarno-Epidemiologiczna w Grudziądzu
ul. Kosynierów Gdyńskich 31
86-300 Grudziądz

Powiatowa Stacja Sanitarno-Epidemiologiczna w Inowrocławiu
Plac Klasztorny 1b
88-100 Inowrocław

Powiatowa Stacja Sanitarno-Epidemiologiczna w Lipnie
ul. Kościuszki 18/20
87-600 Lipno

Powiatowa Stacja Sanitarno-Epidemiologiczna w Mogilnie
ul. Kościuszki 4
88-300 Mogilno

Powiatowa Stacja Sanitarno-Epidemiologiczna w Nakle n/Not.
ul. Mickiewicza 11
89-100 Nakło n/Not.

Powiatowa Stacja Sanitarno-Epidemiologiczna w Radziejowie
ul. Kościuszki 20/22
88-200 Radziejów

Powiatowa Stacja Sanitarno-Epidemiologiczna w Rypinie
ul. Warszawska 40a
87-500 Rypin

Powiatowa Stacja Sanitarno-Epidemiologiczna w Sępólnie Kraj.
ul. Kościuszki 28
89-400 Sępólno Kraj.

Powiatowa Stacja Sanitarno-Epidemiologiczna w Świeciu
ul. Sądowa 5
86-100 Świecie n/W.

Powiatowa Stacja Sanitarno-Epidemiologiczna w Toruniu
ul. Szosa Bydgoska 1
87-100 Toruń

Powiatowa Stacja Sanitarno-Epidemiologiczna w Tucholi
Plac Wolności 23
89-500 Tuchola

Powiatowa Stacja Sanitarno-Epidemiologiczna w Wąbrzeźnie
ul. 1 Maja 46
87-200 Wąbrzeźno

Powiatowa Stacja Sanitarno-Epidemiologiczna we Włocławku
ul. Kilińskiego 16
87-800 Włocławek

Powiatowa Stacja Sanitarno-Epidemiologiczna w Żninie
ul. Mickiewicza 24
88-400 Żnin

3. Wojewódzka Stacja Sanitarno-Epidemiologiczna w Lublinie

ul. Pielęgniarek 6
20-708 Lublin

Powiatowa Stacja Sanitarno-Epidemiologiczna w Białej Podlaskiej
ul. Warszawska 18
21 - 500 Biała Podlaska

Graniczna Stacja Sanitarno-Epidemiologiczna w Koroszczynie
21-550 Terespol

Powiatowa Stacja Sanitarno-Epidemiologiczna w Łukowie
ul. Spółdzielcza 4
21 - 400 Łuków

Powiatowa Stacja Sanitarno-Epidemiologiczna w Radzynie Podlaskim
ul. Pocztowa 5
21 - 300 Radzyń Podlaski

Powiatowa Stacja Sanitarno-Epidemiologiczna w Rykach
ul. Poniatowskiego 2
08 - 500 Ryki

Powiatowa Stacja Sanitarno-Epidemiologiczna w Lubartowie
ul. Lubelska 103
21 - 100 Lubartów

Powiatowa Stacja Sanitarno-Epidemiologiczna w Parczewie
ul. Piwonia 54
21 - 200 Parczew

Powiatowa Stacja Sanitarno-Epidemiologiczna we Włodawie
ul. Piłsudskiego 66
22 - 200 Włodawa

Powiatowa Stacja Sanitarno-Epidemiologiczna w Puławach
ul. Królewska 19
24 - 100 Puławy

Powiatowa Stacja Sanitarno-Epidemiologiczna w Lublinie
ul. 3-go Maja 4; ul. Uniwersytecka 12
20-078 Lublin; 20-020 Lublin

Powiatowa Stacja Sanitarno-Epidemiologiczna w Łęcznej
ul. Krasnystawska 52
21 - 010 Łęczna

Powiatowa Stacja Sanitarno-Epidemiologiczna w Chełmie
ul. Szpitalna 48
22 - 100 Chełm

Graniczna Stacja Sanitarno-Epidemiologiczna w Dorohusku
22-175 Dorohusk

Powiatowa Stacja Sanitarno-Epidemiologiczna w Świdniku
Al. Lotników Polskich 1
21 - 045 Świdnik

Powiatowa Stacja Sanitarno-Epidemiologiczna w Krasnymstawie
ul. Sikorskiego 3a
22 - 300 Krasnystaw

Powiatowa Stacja Sanitarno-Epidemiologiczna w Opolu Lubelskim
ul. Puławska 1
24 - 300 Opole Lubelskie

Powiatowa Stacja Sanitarno-Epidemiologiczna w Janowie Lubelskim
ul. Wojska Polskiego 28
23 - 300 Janów Lubelski

Powiatowa Stacja Sanitarno-Epidemiologiczna w Biłgoraju
Al. Gen. Dąbrowskiego 15
23 - 400 Biłgoraj

Powiatowa Stacja Sanitarno-Epidemiologiczna w Zamościu
ul. Peowiaków 96
22 - 400 Zamość

Powiatowa Stacja Sanitarno-Epidemiologiczna w Tomaszowie Lubelskim
ul. Lwowska 51
22 - 600 Tomaszów Lubelski

Graniczna Stacja Sanitarno-Epidemiologiczna w Hrebennem
22-680 Lubyca Królewska

Powiatowa Stacja Sanitarno-Epidemiologiczna w Hrubieszowie
ul. 27 Wołyńskiej Dywizji Piechoty AK nr 6
22 - 500 Hrubieszów

- 4. Wojewódzka Stacja Sanitarno-Epidemiologiczna w Gorzowie Wielkopolskim**
ul. Mickiewicza 12b
66-400 Gorzów Wlkp.
- Powiatowa Stacja Sanitarno-Epidemiologiczna w Drezdenku**
ul. Chrobrego 11
66-530 Drezdenko
- Powiatowa Stacja Sanitarno-Epidemiologiczna w Gorzowie Wlkp.**
ul. Borowskiego 29
66-400 Gorzów Wlkp.
- Powiatowa Stacja Sanitarno-Epidemiologiczna w Krośnie Odrzańskim**
ul. Świerczewskiego 24
66-600 Krosno Odrzańskie
- Powiatowa Stacja Sanitarno-Epidemiologiczna w Międzyrzeczu**
ul. Os. Centrum 16
66-300 Międzyrzecz
- Powiatowa Stacja Sanitarno-Epidemiologiczna w Nowej Soli**
ul. Wojska Polskiego 11
67-100 Nowa Sól
- Powiatowa Stacja Sanitarno-Epidemiologiczna w Słubicach**
ul. Mickiewicza 4
69-100 Słubice
- Powiatowa Stacja Sanitarno-Epidemiologiczna w Sulęcinie**
ul. Lipowa 14
69-200 Sulęcín
- Powiatowa Stacja Sanitarno-Epidemiologiczna w Świebodzinie**
ul. 1 Maja 22
66-200 Świebodzin
- Powiatowa Stacja Sanitarno-Epidemiologiczna w Zielonej Górze**
ul. Jasna 10
65-470 Zielona Góra
- Powiatowa Stacja Sanitarno-Epidemiologiczna w Żaganiu**
ul. Szprotawska 45a
68-100 Żagań
- Powiatowa Stacja Sanitarno-Epidemiologiczna w Żarach**
ul. Podchorążych 23a
68-200 Żary
- 5. Wojewódzka Stacja Sanitarno-Epidemiologiczna w Łodzi**
ul. Wodna 40
90-046 Łódź
- Powiatowa Stacja Sanitarno-Epidemiologiczna w Bełchatowie**
ul. Okrzei 49
97-400 Bełchatów
- Powiatowa Stacja Sanitarno-Epidemiologiczna w Brzezinach**
ul. Reformacka 3
95-060 Brzeziny
- Powiatowa Stacja Sanitarno-Epidemiologiczna w Kutnie**
ul. Kościuszki 14
99-300 Kutno
- Powiatowa Stacja Sanitarno-Epidemiologiczna w Łasku**
ul. Warszawska 38
98-100 Łask
- Powiatowa Stacja Sanitarno-Epidemiologiczna w Łęczycy**
ul. Mickiewicza 18 a
99-100 Łęczycza
- Powiatowa Stacja Sanitarno-Epidemiologiczna w Łowiczu**
ul. Podrzeczna 24
99-400 Łowicz
- Powiatowa Stacja Sanitarno-Epidemiologiczna w Łodzi**
ul. Przybyszewskiego 10
93-189 Łódź
- Powiatowa Stacja Sanitarno-Epidemiologiczna w Opocznie**
pl. Kościuszki 9
26-300 Opoczno
- Powiatowa Stacja Sanitarno - Epidemiologiczna w Pabianicach**
ul. Kilińskiego 10/12
95 - 200 Pabianice
- Powiatowa Stacja Sanitarno-Epidemiologiczna w Pajęcznie**
ul. Żeromskiego 5
98-300 Pajęczno
- Powiatowa Stacja Sanitarno - Epidemiologiczna w Piotrkowie Trybunalskim**
Al. 3-go Maja 8
97-300 Piotrków Trybunalski

Powiatowa Stacja Sanitarno-Epidemiologiczna w Poddębicach

ul. Mickiewicza 16
99-200 Poddębice

Powiatowa Stacja Sanitarno-Epidemiologiczna w Radomsku

ul. Komuny Paryskiej 5
97-500 Radomsko

Powiatowa Stacja Sanitarno-Epidemiologiczna w Rawie Mazowieckiej

ul. Łowicka 15
96-200 Rawa Mazowiecka

Powiatowa Stacja Sanitarno – Epidemiologiczna w Sieradzu

ul. POW 52
98-200 Sieradz

Powiatowa Stacja Sanitarno-Epidemiologiczna w Skierniewicach

ul. Piłsudskiego 33
96-100 Skierniewice

Powiatowa Stacja Sanitarno-Epidemiologiczna w Tomaszowie Mazowieckim

ul. Św. Antoniego 24
97-200 Tomaszów Mazowiecki

Powiatowa Stacja Sanitarno-Epidemiologiczna w Wieluniu

ul. POW 14
98-300 Wieluń

Powiatowa Stacja Sanitarno-Epidemiologiczna w Wieruszowie

ul. Warszawska 75
98-400 Wieruszów

Powiatowa Stacja Sanitarno-Epidemiologiczna w Zduńskiej Woli

ul. Łaski 13
98-220 Zduńska Wola

Powiatowa Stacja Sanitarno-Epidemiologiczna w Zgierzu

ul. Andrzeja Struga 23
95-100 Zgierz

6.

Wojewódzka Stacja Sanitarno-Epidemiologiczna w Krakowie

ul. Prądnicka 76
31-202 Kraków

Powiatowa Stacja Sanitarno-Epidemiologiczna w Brzesku

ul. Okocimska 44
32-800 Brzesko-Okocim

Powiatowa Stacja Sanitarno-Epidemiologiczna w Bochni

ul. Kazimierza Wielkiego 67
32-700 Bochnia

Powiatowa Stacja Sanitarno-Epidemiologiczna w Chrzanowie

ul. Mjr. Grzybowskiego 7
32-500 Chrzanów

Powiatowa Stacja Sanitarno-Epidemiologiczna w Dąbrowie Tarn.

ul. Piłsudskiego 14
33-200 Dąbrowa Tarnowska

Powiatowa Stacja Sanitarno-Epidemiologiczna w Gorlicach

ul. Michalusa 1
38-300 Gorlice

Powiatowa Stacja Sanitarno-Epidemiologiczna w Krakowie

ul. Gazowa 15
31-060 Kraków

Powiatowa Stacja Sanitarno-Epidemiologiczna w Limanowej

ul. Grunwaldzka 7
34-600 Limanowa

Powiatowa Stacja Sanitarno-Epidemiologiczna w Miechowie

ul. Konopnickiej 6
32-200 Miechów

Powiatowa Stacja Sanitarno-Epidemiologiczna w Myślenicach

ul. Rynek 8
ul. Słowackiego 106
32-400 Myślenice

Powiatowa Stacja Sanitarno-Epidemiologiczna w Nowym Sączu

ul. Nawojowska 17A
33-300 Nowy Sącz

Powiatowa Stacja Sanitarno-Epidemiologiczna w Nowym Targu

ul. Szafarska 53
34-400 Nowy Targ

Powiatowa Stacja Sanitarno-Epidemiologiczna w Olkuszu

ul. Kazimierza Wielkiego 22
32-300 Olkusz

Powiatowa Stacja Sanitarno-Epidemiologiczna w Oświęcimiu

ul. Więźniów Oświęcimia 10
32-600 Oświęcim

Powiatowa Stacja Sanitarno-Epidemiologiczna w Proszowicach
ul. Grzymały Siedleckiego 2
32-100 Proszowice

Powiatowa Stacja Sanitarno-Epidemiologiczna w Suchoj Beskidzkiej
ul. M. Konopnickiej 7
34-200 Sucha Beskidzka

Powiatowa Stacja Sanitarno-Epidemiologiczna w Tarnowie
ul. Mościckiego 10
33-100 Tarnów

Powiatowa Stacja Sanitarno-Epidemiologiczna w Zakopanem
ul. Chramcówki 19A
34-500 Zakopane

Powiatowa Stacja Sanitarno-Epidemiologiczna w Wadowicach
ul. Teatralna 2
34-100 Wadowice

Powiatowa Stacja Sanitarno-Epidemiologiczna w Wieliczce
ul. Wincentego Pola 20A
32-020 Wieliczka

7. Wojewódzka Stacja Sanitarno-Epidemiologiczna w Warszawie
ul. Żelazna 79
00-875 Warszawa

Graniczna Stacja Sanitarno-Epidemiologiczna w Warszawie
ul. Nowogrodzka 82,
02-018 Warszawa

Powiatowa Stacja Sanitarno-Epidemiologiczna w Białobrzegach
ul. Krakowska 28
26-800 Białobrzegi

Powiatowa Stacja Sanitarno-Epidemiologiczna w Ciechanowie
ul. Sienkiewicza 27
06-400 Ciechanów

Powiatowa Stacja Sanitarno-Epidemiologiczna w Garwolinie
ul. Kard. Wyszyńskiego 13
08-400 Garwolin

Powiatowa Stacja Sanitarno-Epidemiologiczna w Gostyninie
ul. Bierzewicka 67
09-500 Gostynin

Powiatowa Stacja Sanitarno-Epidemiologiczna w Grodzisku Mazowieckim
ul. Daleka 11
05-825 Grodzisk Mazowiecki

Powiatowa Stacja Sanitarno-Epidemiologiczna w Grójcu
ul. Mogielnicka 67
05-600 Grójec

Powiatowa Stacja Sanitarno-Epidemiologiczna w Kozienicach
ul. Świerczewskiego 27
29-600 Kozienice

Powiatowa Stacja Sanitarno-Epidemiologiczna w Legionowie
ul. Gen. Sikorskiego 11
05-119 Legionowo

Powiatowa Stacja Sanitarno-Epidemiologiczna w Lipsku
ul. Ilżecka 6
27-300 Lipsko

Powiatowa Stacja Sanitarno-Epidemiologiczna w Łosicach
ul. Kilińskiego 2
08-200 Łosice

Powiatowa Stacja Sanitarno-Epidemiologiczna w Warszawie
ul. Kochanowskiego 21
01-864 Warszawa

Powiatowa Stacja Sanitarno-Epidemiologiczna w Makowie Mazowieckim
ul. Mickiewicza 31
06-200 Maków Mazowiecki

Powiatowa Stacja Sanitarno-Epidemiologiczna w Mińsku Mazowieckim
ul. pl. Kilińskiego 10
05-300 Mińsk Mazowiecki

Powiatowa Stacja Sanitarno-Epidemiologiczna w Mławie
pl. 1 Maja 6
06-500 Mława

Powiatowa Stacja Sanitarno-Epidemiologiczna w Nowym Dworze Mazowieckim
ul. Chemików 6
05-100 Nowy Dwór Mazowiecki

Powiatowa Stacja Sanitarno-Epidemiologiczna w Ostrołęce
ul. I Armii Wojska Polskiego 23
07-401 Ostrołęka

Powiatowa Stacja Sanitarno-Epidemiologiczna w Ostrowi Mazowieckiej

ul. Gen. Wł. Sikorskiego 3
07-300 Ostrow Mazowiecka

Powiatowa Stacja Sanitarno-Epidemiologiczna w Otwocku

ul. Kilińskiego 1
05-400 Otwock

Powiatowa Stacja Sanitarno-Epidemiologiczna w Piasecznie

ul. Dworska 7
05-510 Konstancin Jeziorna

Powiatowa Stacja Sanitarno-Epidemiologiczna w Płocku

ul. Kolegiarna 20
09-402 Płock

Powiatowa Stacja Sanitarno-Epidemiologiczna w Płońsku

ul. Sienkiewicza 7a
09-100 Płońsk

Powiatowa Stacja Sanitarno-Epidemiologiczna w Pruszkowie

ul. Łączniczek AK 7
05-800 Pruszków

Powiatowa Stacja Sanitarno-Epidemiologiczna w Przasnyszu

ul. Goływińska 13
06-300 Przasnysz

Powiatowa Stacja Sanitarno-Epidemiologiczna w Przysuchej

ul. Szkolna 7
26-400 Przysucha

Powiatowa Stacja Sanitarno-Epidemiologiczna w Pułtusk

ul. 3 Maja 20
06-100 Pułtusk

Powiatowa Stacja Sanitarno-Epidemiologiczna w Radomiu

ul. Aleksandrowicza 5
26-617 Radom

Powiatowa Stacja Sanitarno-Epidemiologiczna w Siedlcach

ul. Poniatowskiego 31
08-110 Siedlce

Powiatowa Stacja Sanitarno-Epidemiologiczna w Sierpcu

ul. Piastowska 24 A
09-200 Sierpc

Powiatowa Stacja Sanitarno-Epidemiologiczna w Sochaczewie

ul. Traugutta 18
96-500 Sochaczew

Powiatowa Stacja Sanitarno-Epidemiologiczna w Sokołowie Podlaskim

ul. Oleksiaka Wichury 3
08-300 Sokołów Podlaski

Powiatowa Stacja Sanitarno-Epidemiologiczna w Szydłowcu

ul. Metalowa 7
26-500 Szydłowice

Powiatowa Stacja Sanitarno-Epidemiologiczna w Warszawie-Zachód

ul. Poznańska 129/133
05-850 Ożarów Mazowiecki

Powiatowa Stacja Sanitarno-Epidemiologiczna w Węgrowie

ul. Stefana Kard. Wyszyńskiego 3
07-100 Węgrów

Powiatowa Stacja Sanitarno-Epidemiologiczna w Wołominie

ul. Legionów 78
05-200 Wołomin

Powiatowa Stacja Sanitarno-Epidemiologiczna w Wyszкові

ul. Daszyńskiego 28
07-200 Wyszaków

Powiatowa Stacja Sanitarno-Epidemiologiczna w Zwoleniu

ul. Bogusza 37
26-700 Zwolen

Powiatowa Stacja Sanitarno-Epidemiologiczna w Żurominie

ul. Przemysłowa 10
09-300 Żuromin

Powiatowa Stacja Sanitarno-Epidemiologiczna w Żyrardowie

ul. Moniuszki 40
96-300 Żyrardów

8.

Wojewódzka Stacja Sanitarno-Epidemiologiczna w Opolu

ul. Mickiewicza 1
45-367 Opole

Powiatowa Stacja Sanitarno-Epidemiologiczna w Brzegu

ul. Armii Krajowej 22
49-300 Brzeg

Powiatowa Stacja Sanitarno-Epidemiologiczna w Głubczycach

ul. Grunwaldzka 1b
48-100 Głubczyce

Powiatowa Stacja Sanitarno-Epidemiologiczna w Kędzierzynie-Koźlu

ul. Anny 14
47-200 Kędzierzyn-Koźle

Powiatowa Stacja Sanitarno-Epidemiologiczna w Kluczborku

ul. Jagiellońska 8
46-200 Kluczbork

Powiatowa Stacja Sanitarno-Epidemiologiczna w Krapkowicach

ul. Ks. Koziółka 30
47-303 Krapkowice

Powiatowa Stacja Sanitarno-Epidemiologiczna w Namysłowie

ul. J. Piłsudskiego 13
46-100 Namysłów

Powiatowa Stacja Sanitarno-Epidemiologiczna w Nysie

ul. S. Żeromskiego 7/9
48-304 Nysa

Powiatowa Stacja Sanitarno-Epidemiologiczna w Oleśnie

ul. Wielkie Przedmieście 7
46-300 Oleśno

Powiatowa Stacja Sanitarno-Epidemiologiczna w Opolu

ul. Krakowska 51
45-018 Opole

Powiatowa Stacja Sanitarno-Epidemiologiczna w Prudniku

ul. Klasztorna 4
48-200 Prudnik

Powiatowa Stacja Sanitarno-Epidemiologiczna w Strzelcach Opolskich

ul. J. Piłsudskiego 20
47-100 Strzelce Opolskie

9.

Wojewódzka Stacja Sanitarno-Epidemiologiczna w Rzeszowie

ul. Wierzbowa 16
35-310 Rzeszów

Dział Laboratoryjny w Przemyślu

ul. Mariacka 4
37-700 Przemyśl

Dział Laboratoryjny w Sanoku

ul. Jezierskiego 39
38-500 Sanok

Dział Laboratoryjny w Tarnobrzegu

ul. 1-Maja 5
39-400 Tarnobrzeg

Powiatowa Stacja Sanitarno-Epidemiologiczna w Brzozowie

ul. Moniuszki 17
36-200 Brzozów

Powiatowa Stacja Sanitarno-Epidemiologiczna w Dębicy

ul. Parkowa 2
39-200 Dębica

Powiatowa Stacja Sanitarno-Epidemiologiczna w Jarosławiu

ul. Grunwaldzka 7
37-500 Jarosław

Powiatowa Stacja Sanitarno-Epidemiologiczna w Jaśle

ul. Koralewskiego 13
38-200 Jasło

Powiatowa Stacja Sanitarno-Epidemiologiczna w Kolbuszowej

ul. 11-go Listopada 10
36-100 Kolbuszowa

Powiatowa Stacja Sanitarno-Epidemiologiczna w Krośnie

ul. Kisielewskiego 12
38 - 400 Krosno

Powiatowa Stacja Sanitarno-Epidemiologiczna w Leżajsku

ul. Mickiewicza 71
37-300 Leżajsk

Powiatowa Stacja Sanitarno-Epidemiologiczna w Lubaczowie

ul. Mickiewicza 45
37-600 Lubaczów

Powiatowa Stacja Sanitarno-Epidemiologiczna w Łańcutie

ul. Mickiewicza 6
37-100 Łańcut

Powiatowa Stacja Sanitarno-Epidemiologiczna w Mielcu

ul. M.C.Skłodowskiej 8
39-300 Mielec

Powiatowa Stacja Sanitarno-Epidemiologiczna w Nisku

ul. Rudnicka 13
37-400 Nisko

Powiatowa Stacja Sanitarno-Epidemiologiczna w Przeworsku

Rynek 1
37-200 Przeworsk

Powiatowa Stacja Sanitarno-Epidemiologiczna w Przemyślu

ul. Biskupa Glazera 9
37-700 Przemyśl

Powiatowa Stacja Sanitarno-Epidemiologiczna w Ropczycach

ul. Krisego 1
39 - 100 Ropczyce

Powiatowa Stacja Sanitarno-Epidemiologiczna w Rzeszowie

ul. Dąbrowskiego 79A
35 - 040 Rzeszów

Powiatowa Stacja Sanitarno-Epidemiologiczna w Sanoku

ul. Jezierskiego 39
38-500 Sanok

Powiatowa Stacja Sanitarno-Epidemiologiczna w Stalowej Woli

ul. Niezłomnych 66
37-450 Stalowa Wola

Powiatowa Stacja Sanitarno-Epidemiologiczna w Strzyżowie

ul. Słowackiego 8
38-100 Strzyżów

Powiatowa Stacja Sanitarno-Epidemiologiczna w Ustrzykach Dolnych

ul. 29 Listopada 53
38-700 Ustrzyki Dolne
Pl. Konstytucji 3-go Maja 14
38-600 Lesko

Powiatowa Stacja Sanitarno-Epidemiologiczna w Tarnobrzegu

ul. 1-Maja 1,
39-400 Tarnobrzeg

Graniczna Stacja Sanitarno-Epidemiologiczna w Przemyślu

ul. Mariacka 4
37-700 Przemyśl

10. Wojewódzka Stacja Sanitarno-Epidemiologiczna w Białymstoku

ul. Legionowa 8
15-099 Białystok

Powiatowa Stacja Sanitarno-Epidemiologiczna w Augustowie

ul. Brzostowskiego 10
16-300 Augustów

Powiatowa Stacja Sanitarno-Epidemiologiczna w Białymstoku

ul. Warszawska 57 a
15-062 Białystok

Powiatowa Stacja Sanitarno-Epidemiologiczna w Bielsku Podlaskim

ul. Białowieska 28
17-100 Bielsk Podlaski

Powiatowa Stacja Sanitarno-Epidemiologiczna w Grajewie

Pl. Niepodległości 12
19-200 Grajewo

Powiatowa Stacja Sanitarno-Epidemiologiczna w Hajnówce

ul. Piłsudskiego 10
17-200 Hajnówka

Powiatowa Stacja Sanitarno-Epidemiologiczna w Kolnie

ul. Wojska Polskiego 4
18-500 Kolno

Powiatowa Stacja Sanitarno-Epidemiologiczna w Łomży

ul. Ks. Janusza I 1
18-400 Łomża

Powiatowa Stacja Sanitarno-Epidemiologiczna w Mońkach

ul. Tysiąclecia 5
19-100 Mońki

Powiatowa Stacja Sanitarno-Epidemiologiczna w Sejnach

ul. Rittlera 2
16-500 Sejny

Powiatowa Stacja Sanitarno-Epidemiologiczna w Siemiatyczach

ul. Kilińskiego 32
17-300 Siemiatycze

Powiatowa Stacja Sanitarno-Epidemiologiczna w Sokółce

ul. 1-go Maja 13 A
16-100 Sokółka

Powiatowa Stacja Sanitarno-Epidemiologiczna w Suwałkach

ul. Utrata 9A
16-400 Suwałki

Powiatowa Stacja Sanitarno-Epidemiologiczna w Wysokich Maz.

ul. 1 Maja 9
18-200 Wysokie Mazowieckie

Powiatowa Stacja Sanitarno-Epidemiologiczna w Zambrowie

ul. Obrońców Zambrowa 50
18-300 Zambrów

Graniczna Stacja Sanitarno-Epidemiologiczna w Suwałkach

ul. Utrata 9
16-400 Suwałki

11

Wojewódzka Stacja Sanitarno-Epidemiologiczna w Gdańsku

ul. Dębinki 4
80-211 Gdańsk

Powiatowa Stacja Sanitarno-Epidemiologiczna w Bytowie

ul. Władysław Sikorskiego 27
77 - 100 Bytów

Powiatowa Stacja Sanitarno-Epidemiologiczna w Chojnicach

ul. Józefa Piłsudskiego 39
89-600 Chojnice

Powiatowa Stacja Sanitarno-Epidemiologiczna w Człuchowie

ul. Jana Sobieskiego 4
77-300 Człuchów

Powiatowa Stacja Sanitarno-Epidemiologiczna w Gdańsku

ul. Wałowa 27
80-858 Gdańsk

Graniczny Punkt Kontroli Sanitarno-Epidemiologicznej w Gdańsku

ul. Oliwska 85
80-542 Gdańsk

Powiatowa Stacja Sanitarno-Epidemiologiczna w Gdyni

ul. Starowiejska 50
81-356 Gdynia

Graniczna Stacja Sanitarno-Epidemiologiczna w Gdyni

ul. Kontenerowa 69
81-155 Gdynia

Powiatowa Stacja Sanitarno-Epidemiologiczna w Kartuzach

ul. Sambora 30a
83-300 Kartuzy

Powiatowa Stacja Sanitarno-Epidemiologiczna w Kościerzynie

ul. Wodna 15
83-400 Kościerzyna

Powiatowa Stacja Sanitarno-Epidemiologiczna w Kwidzynie

ul. Fryderyka Chopina 40
82-500 Kwidzyn

Powiatowa Stacja Sanitarno-Epidemiologiczna w Lęborku

ul. Gdańska 63
84-300 Lębork

Powiatowa Stacja Sanitarno-Epidemiologiczna w Malborku

ul. Słowackiego 64
82-200 Malbork

Powiatowa Stacja Sanitarno-Epidemiologiczna w Nowym Dworze Gdańskim

ul. Morska 1
82-100 Nowy Dwór Gdański

Powiatowa Stacja Sanitarno-Epidemiologiczna w Pruszczu Gdańskim

ul. Wojska Polskiego 16
83-000 Pruszcz Gdański

Powiatowa Stacja Sanitarno-Epidemiologiczna w Pucku

ul. Wojska Polskiego 16
84-100 Puck

Powiatowa Stacja Sanitarno-Epidemiologiczna w Słupsku

ul. Piotra Skargi 8
76-200 Słupsk

Powiatowa Stacja Sanitarno-Epidemiologiczna w Sopocie

ul. Kościuszki 23
81-704 Sopot

Powiatowa Stacja Sanitarno-Epidemiologiczna w Starogardzie Gdańskim

ul. Kanałowa 5
83-200 Starogard Gdański

Powiatowa Stacja Sanitarno-Epidemiologiczna w Tczewie

ul. Obrońców Weserplatte 10
83-100 Tczew

Powiatowa Stacja Sanitarno-Epidemiologiczna w Wejherowie
ul. Obrońców Helu 3
84-200 Wejherowo

12

Wojewódzka Stacja Sanitarno-Epidemiologiczna w Katowicach
ul. Raciborska 39
40-957 Katowice

Powiatowa Stacja Sanitarno-Epidemiologiczna w Bielsko Białej
ul. Broniewskiego 21
43-300 Bielsko Biała

Powiatowa Stacja Sanitarno-Epidemiologiczna w Bytomiu
ul. Moniuszki 25
41-902 Bytom

Powiatowa Stacja Sanitarno-Epidemiologiczna w Chorzowie
ul. Kazimierza Wielkiego 6
41-500 Chorzów

Powiatowa Stacja Sanitarno-Epidemiologiczna w Cieszynie
ul. Liburnia 2
43-400 Cieszyn

Powiatowa Stacja Sanitarno-Epidemiologiczna w Częstochowie
ul. Gminna 42
42-221 Częstochowa

Powiatowa Stacja Sanitarno-Epidemiologiczna w Dąbrowie Górniczej
ul. Szpitalna 13
41-300 Dąbrowa Górnicza
adres do korespondencji:
ul. Kościuszki 58
42- 500 Będzin

Powiatowa Stacja Sanitarno-Epidemiologiczna w Gliwicach
ul. Banacha 4
44-100 Gliwice

Powiatowa Stacja Sanitarno-Epidemiologiczna w Jaworznie
ul. Pocztowa 7
43-600 Jaworzno

Powiatowa Stacja Sanitarno-Epidemiologiczna w Katowicach
ul. Barbary 17
40-053 Katowice

Powiatowa Stacja Sanitarno-Epidemiologiczna w Kłobucku
ul. Długosza 114
42-100 Kłobuck

Powiatowa Stacja Sanitarno-Epidemiologiczna w Lublińcu
ul. Dworcowa 17
42-700 Lubliniec

Powiatowa Stacja Sanitarno-Epidemiologiczna w Myszkowie
ul. Sikorskiego 12 a
42-300 Myszków

Powiatowa Stacja Sanitarno-Epidemiologiczna w Raciborzu
ul. Batorego 8
47-400 Racibórz

Powiatowa Stacja Sanitarno-Epidemiologiczna w Rudzie Śląskiej
ul. Dąbrowskiego 9
41-710 Ruda Śląska

Powiatowa Stacja Sanitarno-Epidemiologiczna w Rybniku
ul. Janiego 1
44-200 Rybnik

Powiatowa Stacja Sanitarno-Epidemiologiczna w Sosnowcu
ul. Pogotowia 1
41-200 Sosnowiec

Powiatowa Stacja Sanitarno-Epidemiologiczna w Tychach
ul. Budowlanych 131
43-100 Tychy

Powiatowa Stacja Sanitarno-Epidemiologiczna w Wodzisławiu Śląskim
ul. Bogumińska 3
44-300 Wodzisław Śląski

Powiatowa Stacja Sanitarno-Epidemiologiczna w Zawierciu
ul. 11 Listopada 15
42-400 Zawiercie

Powiatowa Stacja Sanitarno-Epidemiologiczna w Żywcu
ul. Krasińskiego 3
34-300 Żywiec

- 13. Wojewódzka Stacja Sanitarno-Epidemiologiczna w Kielcach**
ul. Jagiellońska 68
-734 Kielce
- Powiatowa Stacja Sanitarno-Epidemiologiczna w Busku Zdroju**
ul. Stefana Batorego 2
28-100 Busko Zdrój
- Powiatowa Stacja Sanitarno-Epidemiologiczna w Jędrzejowie**
ul. 11 Listopada 33
28-300 Jędrzejów
- Powiatowa Stacja Sanitarno-Epidemiologiczna w Kielcach**
ul. Skibińskiego 4
25-819 Kielce
- Powiatowa Stacja Sanitarno-Epidemiologiczna w Końskich**
ul. Sportowa 7
26-200 Końskie
- Powiatowa Stacja Sanitarno-Epidemiologiczna w Opatowie**
ul. Partyzantów 13b
27-500 Opatów
- Powiatowa Stacja Sanitarno-Epidemiologiczna w Ostrowcu Świętokrzyskim**
ul. Smolna 3
27-400 Ostrowiec Świętokrzyski
- Powiatowa Stacja Sanitarno-Epidemiologiczna w Sandomierzu**
ul. Frankowskiego 8
27-600 Sandomierz
- Powiatowa Stacja Sanitarno-Epidemiologiczna w Skarżysku Kamiennej**
ul. Czerwonego Krzyża 10
26-100 Skarżysko Kamienna
- Powiatowa Stacja Sanitarno-Epidemiologiczna w Starachowicach**
ul. Złota 6
27-200 Starachowice
- Powiatowa Stacja Sanitarno-Epidemiologiczna w Staszowie**
ul. Szpitalna 37
28-200 Staszów
- Powiatowa Stacja Sanitarno-Epidemiologiczna we Włoszczowej**
ul. Sobieskiego 38
29-100 Włoszczowa
- 14. Wojewódzka Stacja Sanitarno-Epidemiologiczna w Olsztynie**
10-560 Olsztyn,
ul. Żołnierska 16
- Powiatowa Stacja Sanitarno-Epidemiologiczna w Bartoszycach**
ul. Bohaterów W-wy 12
11-200 Bartoszyce
- Powiatowa Stacja Sanitarno-Epidemiologiczna w Braniewie**
ul. Królewiecka 26
14-500 Braniewo
- Powiatowa Stacja Sanitarno-Epidemiologiczna w Działdowie**
Pl. Biedrawy 5
13-200 Działdowo
- Powiatowa Stacja Sanitarno-Epidemiologiczna w Elblągu**
ul. Królewiecka 195
82-300 Elbląg
- Powiatowa Stacja Sanitarno-Epidemiologiczna w Elku**
ul. Toruńska 6A/1
19-300 Elk
- Powiatowa Stacja Sanitarno-Epidemiologiczna w Giżycku**
ul. Suwalska 3
11-500 Giżycko
- Powiatowa Stacja Sanitarno-Epidemiologiczna w Gołdapi**
ul. Wolności 11
19-500 Gołdap
- Powiatowa Stacja Sanitarno-Epidemiologiczna w Iławie**
ul. Sienkiewicza 10
14-200 Iława
- Powiatowa Stacja Sanitarno-Epidemiologiczna w Kętrzynie**
ul. Piłsudskiego 5
11-400 Kętrzyn
- Powiatowa Stacja Sanitarno-Epidemiologiczna w Lidzbarku Warm.**
ul. Orła Białego 6
11-100 Lidzbark Warmiński
- Powiatowa Stacja Sanitarno-Epidemiologiczna w Mrągowie**
ul. Królewiecka 60 B
11-700 Mrągowo

Powiatowa Stacja Sanitarno-Epidemiologiczna w Nidzicy
ul. Zeromskiego 8
13-100 Nidzica

Powiatowa Stacja Sanitarno-Epidemiologiczna w Nowym Mieście Lub.
ul. Grunwaldzka 3
13-300 Nowe Miasto Lub.

Powiatowa Stacja Sanitarno-Epidemiologiczna w Olecku
ul. Wojska Polskiego 13
19-400 Olecko

Powiatowa Stacja Sanitarno-Epidemiologiczna w Olsztynie
ul. Żołnierska 16
10-561 Olsztyn

Powiatowa Stacja Sanitarno-Epidemiologiczna w Ostródzie
ul. Kościuszki 2
14-100 Ostróda

Powiatowa Stacja Sanitarno-Epidemiologiczna w Pisz
ul. Warszawska 5
12-200 Pisz

Powiatowa Stacja Sanitarno-Epidemiologiczna w Szczytnie
ul. Skłodowskiej 8
12-100 Szczytno

Powiatowa Stacja Sanitarno-Epidemiologiczna w Węgorzewie
ul. 3-go Maja 17B
11-600 Węgorzewo

Graniczna Stacja Sanitarno-Epidemiologiczna w Elblągu
ul. Bema 17
82-300 Elbląg

15. Wojewódzka Stacja Sanitarno-Epidemiologiczna w Poznaniu
ul. Noskowskiego 23
61-705 Poznań

Powiatowa Stacja Sanitarno-Epidemiologiczna w Chodzieży
ul. Skłodowa 5
64-800 Chodzież

Powiatowa Stacja Sanitarno-Epidemiologiczna w Czarnkowie
ul. Zamkowa 8
64-700 Czarnków

Powiatowa Stacja Sanitarno-Epidemiologiczna w Gnieźnie
ul. Św. Wawrzyńca 18
62-200 Gniezno

Powiatowa Stacja Sanitarno-Epidemiologiczna w Gostyni
ul. Wrocławska 8
63-800 Gostyń

Powiatowa Stacja Sanitarno-Epidemiologiczna w Grodzisku Wilk.
ul. Rakoniewicka 42
62-065 Grodzisk

Powiatowa Stacja Sanitarno-Epidemiologiczna w Jarocinie
ul. Wąska 2
63-200 Jarocin

Powiatowa Stacja Sanitarno-Epidemiologiczna w Kaliszu
ul. Kościuszki 6
62-800 Kalisz

Powiatowa Stacja Sanitarno-Epidemiologiczna w Kępnie
ul. Pocztowa 1/3
63-600 Kępno

Powiatowa Stacja Sanitarno-Epidemiologiczna w Kole
ul. Toruńska 72
62-600 Koło

Powiatowa Stacja Sanitarno-Epidemiologiczna w Koninie
ul. Noskowskiego 4
62-500 Konin
ul. Staszica 16
62-500 Konin

Powiatowa Stacja Sanitarno-Epidemiologiczna w Kościanach
ul. Piaskowa 42 a
64-000 Kościan

Powiatowa Stacja Sanitarno-Epidemiologiczna w Krotoszynie
ul. Floriańska 10
63-700 Krotoszyn

Powiatowa Stacja Sanitarno-Epidemiologiczna w Lesznie
ul. Niepodległości 66
64-100 Leszno

Powiatowa Stacja Sanitarno-Epidemiologiczna w Międzychodzie
ul. Strzelecka 12
64-400 Międzychód

Powiatowa Stacja Sanitarno-Epidemiologiczna w Nowym Tomyszu
ul. Niepodległości 4
64-300 Nowy Tomyśl

Powiatowa Stacja Sanitarno-Epidemiologiczna w Obornikach
ul. Józefa Piłsudskiego 76
64-600 Oborniki

Powiatowa Stacja Sanitarno-Epidemiologiczna w Ostrowie Wlkp.
Pl. Stefana Rowińskiego 3
63-410 Ostrów Wielkopolski

Powiatowa Stacja Sanitarno-Epidemiologiczna w Ostrzeszowie
ul. Gen. Sikorskiego 58
63-500 Ostrzeszów

Powiatowa Stacja Sanitarno-Epidemiologiczna w Pile
Al. Wojska Polskiego 43
64-920 Piła

Powiatowa Stacja Sanitarno-Epidemiologiczna w Pleszewie
ul. Poznańska 30
63-300 Pleszew

Powiatowa Stacja Sanitarno-Epidemiologiczna w Poznaniu
ul. Sieroła 10
61-771 Poznań

Powiatowa Stacja Sanitarno-Epidemiologiczna w Rawiczu
ul. Jarosława Dąbrowskiego 2
63-900 Rawicz

Powiatowa Stacja Sanitarno-Epidemiologiczna w Słupcu
ul. Kościuszki 9
62-400 Słupca

Powiatowa Stacja Sanitarno-Epidemiologiczna w Szamotułach
ul. Chrobrego 8
64-500 Szamotuły

Powiatowa Stacja Sanitarno-Epidemiologiczna w Śremie
ul. Wiejska 2
63-100 Śrem

Powiatowa Stacja Sanitarno-Epidemiologiczna w Środzie Wlkp.
ul. Zwirki i Wigury 1
63-000 Środa Wielkopolska

Powiatowa Stacja Sanitarno-Epidemiologiczna w Turku
ul. Uniejowska 1 a
62-700 Turek

Powiatowa Stacja Sanitarno-Epidemiologiczna w Wągrowcu
ul. Gnieźnieńska 49
62-100 Wągrowiec

Powiatowa Stacja Sanitarno-Epidemiologiczna w Wolsztynie
ul. Michała Drzymały 16
64-200 Wolsztyn

Powiatowa Stacja Sanitarno-Epidemiologiczna we Wrześni
ul. Wrocławska 42
62-300 Września

Powiatowa Stacja Sanitarno-Epidemiologiczna w Złotowie
pl. Wolności 13
77-400 Złotów

16. Wojewódzka Stacja Sanitarno-Epidemiologiczna w Szczecinie

ul. Spedytorska 6/7
70-632 Szczecin

Powiatowa Stacja Sanitarno-Epidemiologiczna w Białogardzie
ul. Przechodnia 2
78-200 Białogard

Powiatowa Stacja Sanitarno-Epidemiologiczna w Choszcznie
ul. Boh. Warszawy 19
73-200 Choszczno

Powiatowa Stacja Sanitarno-Epidemiologiczna w Drawsku Pom.
ul. Sobieskiego 1
78-500 Drawsko Pomorskie

Powiatowa Stacja Sanitarno-Epidemiologiczna w Goleniowie
ul. Pocztowa 36
72-100 Goleniów

Powiatowa Stacja Sanitarno-Epidemiologiczna w Gryficach
ul. 11-go Listopada 7
72-300 Gryfice

Powiatowa Stacja Sanitarno-Epidemiologiczna w Gryfinie
ul. Flisacza 6
74-100 Gryfino

Powiatowa Stacja Sanitarno-Epidemiologiczna w Kamieniu Pomorskim
ul. Wolińska 7
72-400 Kamień Pomorski

Powiatowa Stacja Sanitarno-Epidemiologiczna w Kołobrzegu
ul. Waryńskiego 8
78-100 Kołobrzeg

Powiatowa Stacja Sanitarno-Epidemiologiczna w Koszalinie
ul. Zwycięstwa 136
75-613 Koszalin

Powiatowa Stacja Sanitarno-Epidemiologiczna w Myśliborzu
ul. Spokojna 13
74-300 Myślibórz

Powiatowa Stacja Sanitarno-Epidemiologiczna w Policach
ul. Kresowa 14
72-010 Police

Powiatowa Stacja Sanitarno-Epidemiologiczna w Pyrzycach
Pl. Ratuszowy 1
74-200 Pyrzyce

Powiatowa Stacja Sanitarno-Epidemiologiczna w Stawnie
ul. Sempołowskiej 2 A
76-100 Stawno

Powiatowa Stacja Sanitarno-Epidemiologiczna w Stargardzie Szcz.
ul. Czarnieckiego 34
73-110 Stargard Szczeciński

Powiatowa Stacja Sanitarno-Epidemiologiczna w Łobzie
ul. Niepodległości 66
73-150 Łobez

Powiatowa Stacja Sanitarno-Epidemiologiczna w Szczecinie
ul. Wincentego Pola 6
71-342 Szczecin

Powiatowa Stacja Sanitarno-Epidemiologiczna w Szczecinku
ul. Ordoña 22
78-400 Szczecinek

Powiatowa Stacja Sanitarno-Epidemiologiczna w Świdwinie
ul. Drowska 38
78-300 Świdwin

Powiatowa Stacja Sanitarno-Epidemiologiczna w Świnoujściu
ul. Dąbrowskiego 5
72-600 Świnoujście

Powiatowa Stacja Sanitarno-Epidemiologiczna w Wałczu
ul. Bydgoska 86
78-600 Wałcz

Graniczna Stacja Sanitarno-Epidemiologiczna w Szczecinie
ul. Energetyków 2
70-656 Szczecin

Graniczna Stacja Sanitarno-Epidemiologiczna w Świnoujściu
ul. Wybrzeże Władysława IV 7
72-600 Świnoujście

**TABELA PODSTAWOWYCH NORM PRZYDZIAŁU ŚRODKÓW OCHRONY
INDYWIDUALNEJ, ODZIEŻY I OBUWIA ROBOCZEGO**

Lp	STANOWISKO PRACY	ZAKRES WYPOSAŻENIA R – odzież i obuwie robocze O – środki ochrony indywidualnej	PRZEWIDYWALNY OKRES UŻYWALNOŚCI
1	<ul style="list-style-type: none"> - Państwowy wojewódzki inspektor sanitarny - Państwowy powiatowy inspektor sanitarny, państwowy graniczny inspektor sanitarny - Zastępca państwowego wojewódzkiego inspektora sanitarnego - Zastępca państwowego powiatowego inspektora sanitarnego, zastępca państwowego granicznego inspektora sanitarnego 	<p>Fartuch O</p> <p>Obuwie profilaktyczne skórzane R</p>	<p>według instrukcji producenta</p> <p>24 miesiące</p>
Pracownicy nadzoru:			
2	<ul style="list-style-type: none"> - Kierownik działu, oddziału - Kierownik sekcji, pracowni - Główny specjalista do spraw systemu jakości - Starszy asystent - Asystent, specjalista do spraw sanitarnych - Młodszy asystent - Stażysta - Starszy instruktor higieny - Starszy instruktor ds. oświaty zdrowotnej - Starsza pielęgniarka - Starszy technik - Starszy statystyk medyczny - Starsza rejestratorka medyczna, starsza sekretarka medyczna - Statystyk medyczny - Rejestratorka medyczna, sekretarka medyczna 	<p>Fartuch w razie potrzeby O</p> <p>Obuwie profilaktyczne skórzane R</p> <p><u>W zależności od wykonywanych czynności:</u></p> <p>Spodnie, bluza, koszula lub sukienka R Kurtka R</p> <p>Półbuty/trzewiki skórzane/gumowe R</p> <p><u>W zależności od wykonywanych czynności:</u></p> <p>Fartuch w razie potrzeby O</p> <p>Obuwie profilaktyczne skórzane/gumowe R</p>	<p>według instrukcji producenta</p> <p>24 miesiące</p> <p>według instrukcji producenta</p> <p>12 miesięcy</p> <p>według instrukcji producenta</p> <p>24 miesiące</p>

Pracownicy laboratoriów:

<p align="center">3</p>	<ul style="list-style-type: none"> - Kierownik działu, oddziału - Kierownik sekcji, pracowni - Starszy asystent - Asystent, specjalista do spraw sanitarnych - Młodszy asystent - Stażysta 	<p>Fartuch O</p> <p>Obuwie profilaktyczne skórzane R</p> <p><u>Przy pracy z materiałem zakaźnym:</u></p> <p>Maseczka/osłona na twarz O</p> <p>Rękawice gumowe/ochronne O</p> <p>Okulary ochronne O</p> <p>Fartuch kwasoochronny O</p> <p>Czepek ochronny O</p> <p><u>Przy pracy w laboratorium chemicznym:</u></p> <p>Maseczka/osłona na twarz O</p> <p>Rękawice gumowe/ochronne O</p> <p>Fartuch kwasoochronny O</p> <p>Rękawice kwasoochronne O</p> <p>Okulary ochronne O</p> <p><u>Przy pracy w pracowni eterowej:</u></p> <p>Bielizna bawełniana R</p> <p>Fartuch gumowy O</p> <p>Obuwie profilaktyczne skórzane/gumowe R</p> <p>Okulary ochronne O</p>	<p>według instrukcji producenta</p> <p>12 miesięcy</p> <p>według instrukcji producenta</p> <p>według instrukcji producenta</p> <p>6 miesięcy</p> <p>według instrukcji producenta</p> <p>12 miesięcy</p> <p>według instrukcji producenta</p>
<p align="center">4</p>	<p>Operator ciśnieniowych sterylizatorów gazowych i parowych</p>	<p>Fartuch O</p> <p>Fartuch gumowy O</p> <p>Obuwie profilaktyczne skórzane/gumowe R</p>	<p>według instrukcji producenta</p> <p>24 miesiące</p>

5.	Pomoc laboratoryjna	Fartuch gumowy O Fartuch O Obuwie profilaktyczne skórzane/gumowe R Okulary ochronne O	według instrukcji producenta 12 miesięcy według instrukcji producenta
6.	Dezynfektor	Kombinezon O Kurtka O Czepek ochronny O Okulary ochronne O Rękawiczki ochronne O Obuwie ochronne O	według instrukcji producenta
Pracownicy techniczni:			
7	Magazynier	Fartuch O Buty profilaktyczne skórzane/gumowe R <u>W zależności od wykonywanych czynności:</u> Rękawiczki ochronne O	według instrukcji producenta 24 miesiące według instrukcji producenta
8	- Konserwator - Hydraulik, malarz, stolarz, elektryk, elektromechanik, spawacz i inne	Fartuch lub kombinezon O Obuwie – trzewiki skórzane/gumowe R Rękawiczki ochronne O Okulary ochronne O	według instrukcji producenta 24 miesiące według instrukcji producenta
9	- Palacz kotłów parowych i wodnych - Pomocnik palacza	Kurtka O Fartuch O Rękawiczki ochronne O Nakrycie głowy O Buty skórzane/gumowe R	według instrukcji producenta 24 miesiące
10	Kierowca	Półbuty skórzane R Kurtka, kombinezon lub fartuch O Rękawiczki ochronne O	24 miesiące według instrukcji producenta

Pracownicy gospodarczy:			
11	<ul style="list-style-type: none"> - Starszy dozorca - Dozorca - Strażnik - Goniec 	Fartuch O Rękawiczki ochronne O	według instrukcji producenta
		Obuwie skórzane/ochronne R Kurtka O Nakrycie głowy O Rękawiczki ocieplane O	24 miesiące według instrukcji producenta
12	<ul style="list-style-type: none"> - Portier - Sprzątaczką - Dźwigowy - Szatniarz 	Fartuch O Rękawiczki ochronne O Obuwie profilaktyczne R	według instrukcji producenta 24 miesiące